

SSL-VPN 是什麼？

SSL-VPN 是一種具有安全加密保護的虛擬私有網路技術，可以讓本校教職員在外地使用電腦的時候，就像是在學校裡面使用電腦一般，具有學校的 IP 位址，並以此 IP 位址為識別，可以使用任何只有在校園網路內才能使用的資源，例如：在校外用 Outlook 等郵件軟體使用校內電子郵件帳號寄信服務、防毒軟體安裝、校內主機的遠端桌面連線、圖書館的電子資料庫及校園授權軟體 Windows 7 KMS 認證等功能，**本服務只提供本校有 email 帳號權限之教職員才可使用連線。**

本 SSL-VPN 服務透過[國家高速網路中心台灣高品質學術研究網路](#)的資源提供，特此感謝國網中心在服務建置上的協助。

透過本教學可以讓本校教職員學會如何透過 SSL-VPN 連回學校，取得學校的 IP，並進行服務存取，本教學包含以下部份：

1. 登入 SSL-VPN..... 1
2. 下載並安裝 PULSESECUREAPPLAUNCHER.MSI： 2
3. 需要連線 SSL-VPN 時請執行 IVANTI SECURE ACCESS CLIENT 5

1. 登入 SSL-VPN

SSL-VPN 登入網頁：<https://ctuvpn.twaren.net>

歡迎
請輸入詳細資訊以存取您的門戶

Username
xxx@ctu.edu.tw

Password

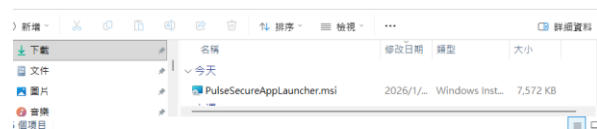
Sign In

Copyright © 2025 Ivanti, Inc. All rights reserved.

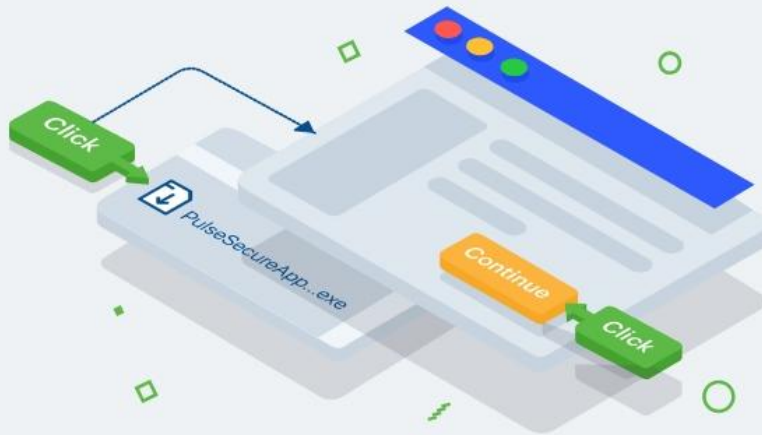
2. 下載並安裝 PulseSecureAppLauncher.msi :



下載 PulseSecureAppLauncher.msi



應用程式啟動程式下載完成後，請按照下列安裝步驟操作。



一旦您完成上述步驟，請按一下 [此處](#) 繼續 Ivanti Secure Access Client 啟動。
在安裝程序中，我們建議選擇 [記住] 和 [永遠]。

一旦 Ivanti Secure Access Client 應用程式安裝完成並啟動後，將會出現在您的系統匣中。

If you do not want to proceed, please click [此處](#) to go back.

要開啟「Pulse Secure Ap...ation Launcher」嗎？

<https://ctuvpn.twaren.net> 想要開啟這個應用程式。



一律允許 ctuvpn.twaren.net 使用相關聯的應用程式開啟這類連結

開啟「Pulse Secure Application Launcher」

取消

Pulse Secure Application Launcher - 警告

您是否要允許 Pulse Secure 聯絡伺服器，並/或下載、安裝、執行伺服器的軟體？

伺服器名稱：**ctuvpn.twaren.net**

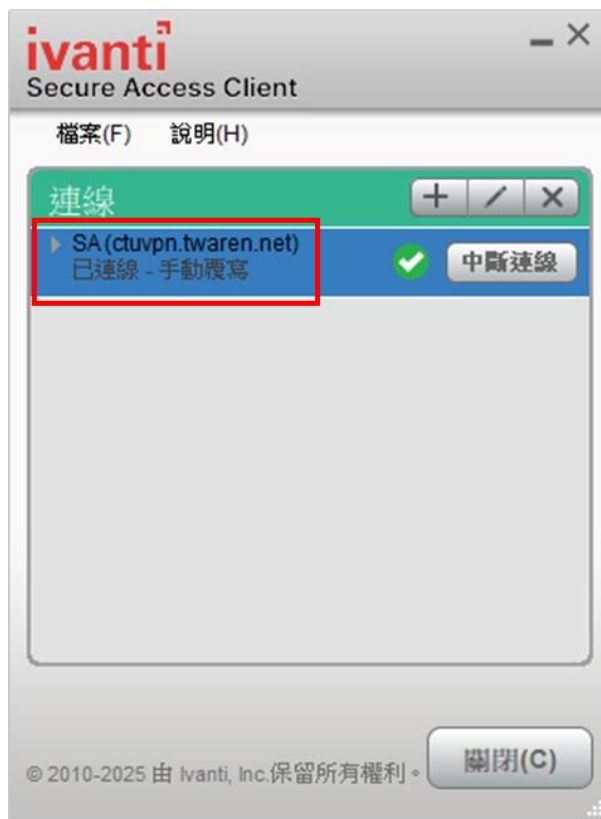
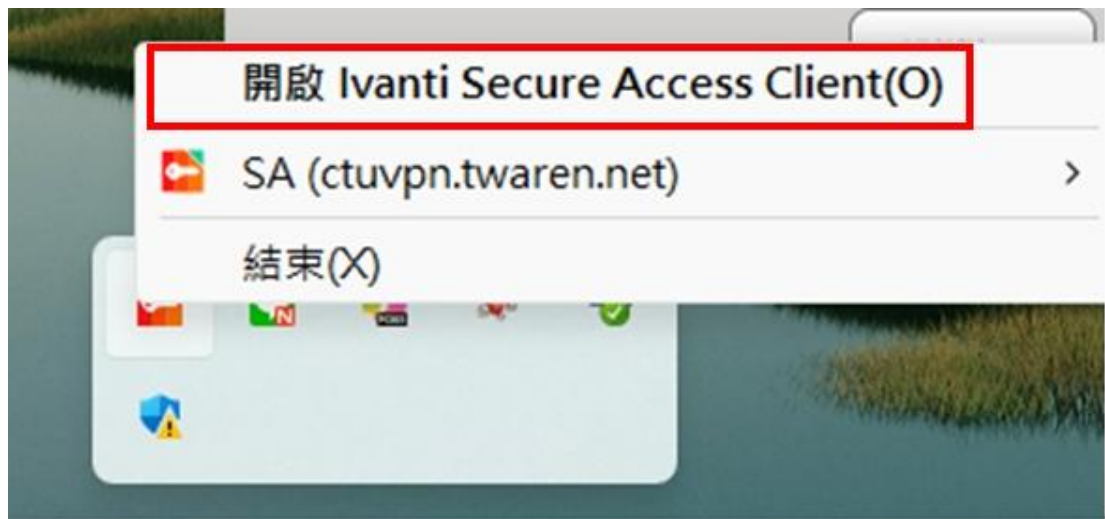
產品名稱：**Pulse Secure**

永遠

是

否

確認 SSL-VPN 已成功連線



3. 需要連線 SSL-VPN 時請執行 Ivanti Secure Access Client

